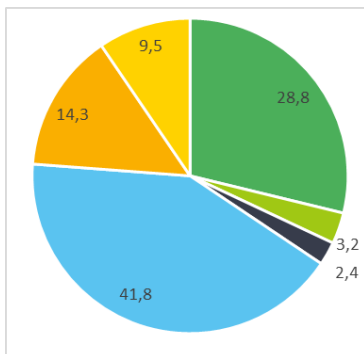


STROMKENNZEICHNUNG der SENEK-Stromlieferung 2016

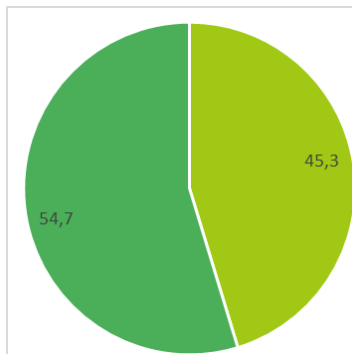
Stromkennzeichnung gemäß § 42 Energiewirtschaftsgesetz vom 7. Juli 2005, geändert 2017

Die Angaben auf Basis der Daten für das Referenzjahr 2016

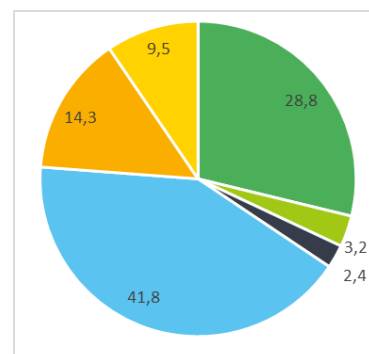
Strommix SENEK.Zero, SENEK.Vario









Strommix SENEK.Cloud, SENEK.Classic









Strommix in Deutschland



Erneuerbare Energien, gefördert nach dem EEG
 Sonstige Erneuerbare Energien
 Sonstige fossile Energieträger
 Kohle
 Kernkraft
 Erdgas

	45,3 %
	54,7 %
	0 %
	0 %
	0 %
	0 %

	28,8 %
	3,2 %
	2,4 %
	41,8 %
	14,3 %
	9,5 %

Umweltauswirkung

CO ₂ -Emissionen	0 g/kWh
Radioaktiver Abfall	0 g/kWh

CO ₂ -Emissionen	471 g/kWh
Radioaktiver Abfall	0,0004 g/kWh

Stand der Informationen: 1. November 2017 (Die Angaben auf Basis der Daten des Referenzjahrs 2016)

Informationen zu Anbietern von wirksamen Maßnahmen zur Energieeffizienzverbesserung und Energieeinsparungen sowie ihren Angeboten finden Sie in einer in bei der Bundestelle für Energieeffizienz (BfEE) öffentlich geführten Anbieterliste unter www.bfee-online.de.